Kuponok aktiválása a webshopban

1. A pontos szín, méret vagy típus és mennyiség kiválasztása után tedd a kosárba a terméket a kosárba a „KOSÁRBA TESZEM” gomb segítségével.
2. A jobb felső sarokban kattints a kosár ikonra

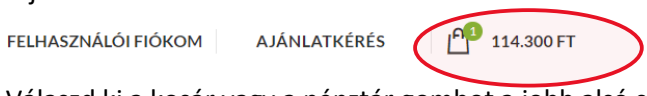

3. Válaszd ki a kosár vagy a pénztár gombot a jobb alsó sarokban.

Kupon aktiválása a kosár oldalon:

1. A legördülő menüben kattints rá a „KOSÁR” gombra.

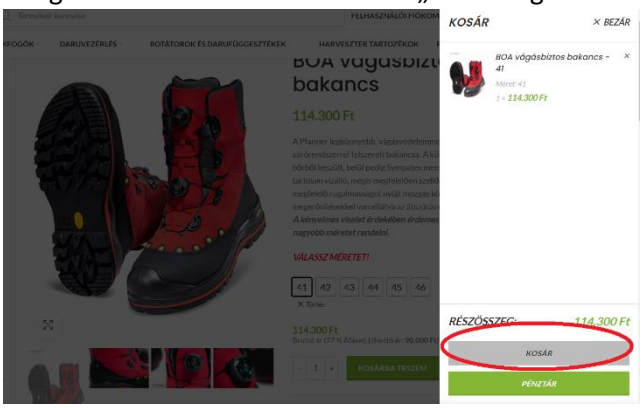

2. A „KUPONKÓD” mezőbe írd be a megfelelő kuponkódot, majd kattints a „KUPON BEVÁLTÁSA” gombra.

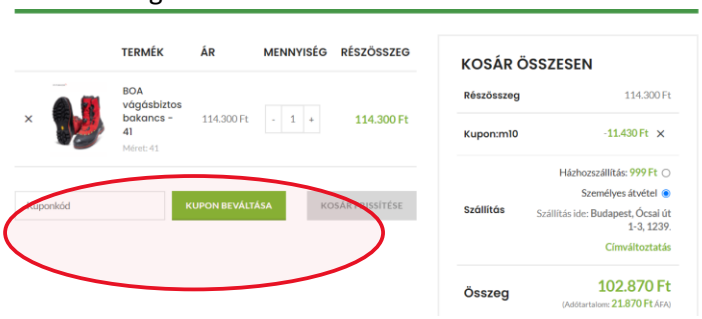

3. A jobb oldalon a „KOSÁR ÖSSZESEN” menüpontban a „Kupon” mezőben látható a levont összeg, lentebb pedig a teljes bruttó végösszeg.

Kupon aktiválása a pénztár oldalon:

1. A legördülő menüben kattints rá a „PÉNZTÁR” gombra.

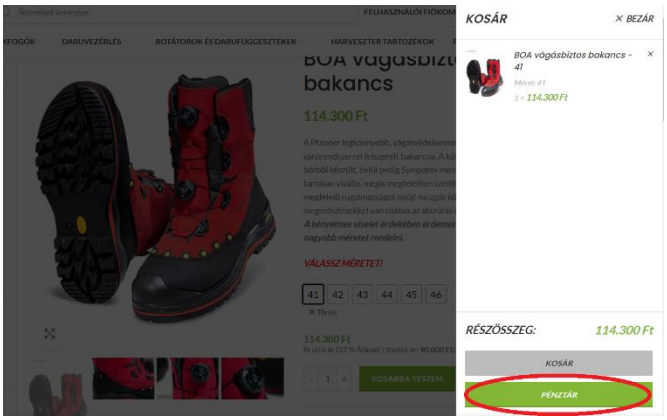

2. A számlázási adatok fül felett kattints a „Kattints ide a kód megadásához” fülre.

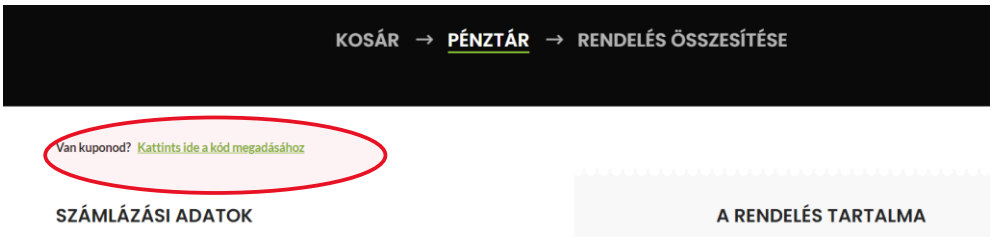

3. A „KUPONKÓD” mezőbe írd be a megfelelő kuponkódot, majd kattints a „KUPON BEVÁLTÁSA” gombra.

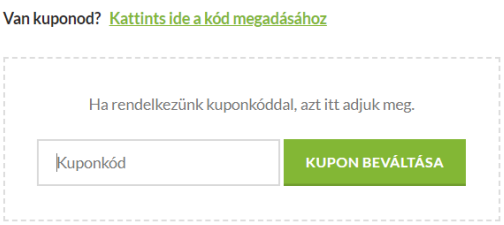

4. Jobb oldalon a „RENDELÉS TARTALMA” menüpontban látható, hogy sikerült aktiválni a kupont.